

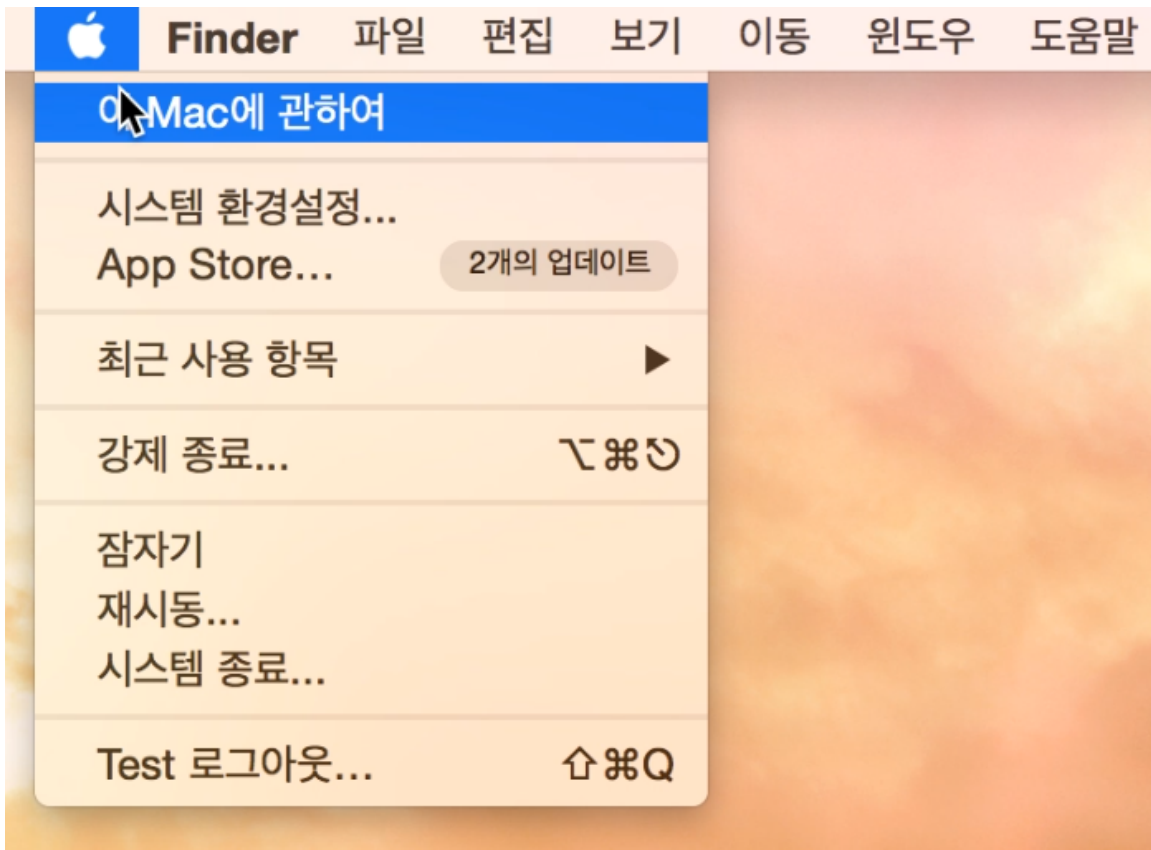
AquaNPlayer User MAC Basic Guide

AquaNPlayer Guide for Mac

1. MAC OS 최소사양 및 업데이트 방법

- 원활한 콘텐츠 재생을 위해 OSX ver 은 최소 Yosemite 10.10.5 을 권장합니다.
- 낮은 OSX ver 이용중일 경우 아래와 같이 OSX 업데이트를 진행하여 주시기 바랍니다.

1) 애플 로고 클릭 > 이 Mac 에 관하여 클릭



2) 개요에 위치한 시스템 정보 확인 및 OSX 버전 확인시
Yosemite 10.10.5 이하일 경우, 소프트웨어 업데이트 클릭 바랍니다.



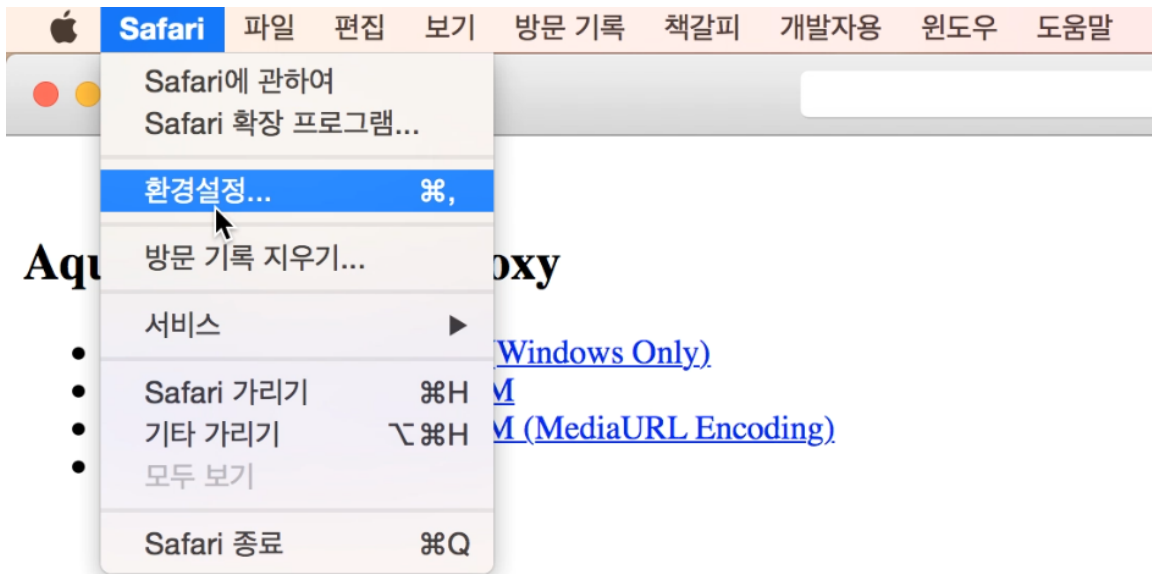
3) App Store 의 업데이트 메뉴를 통한 OSX 버전 업데이트 진행 이후 이용권장 드립니다.



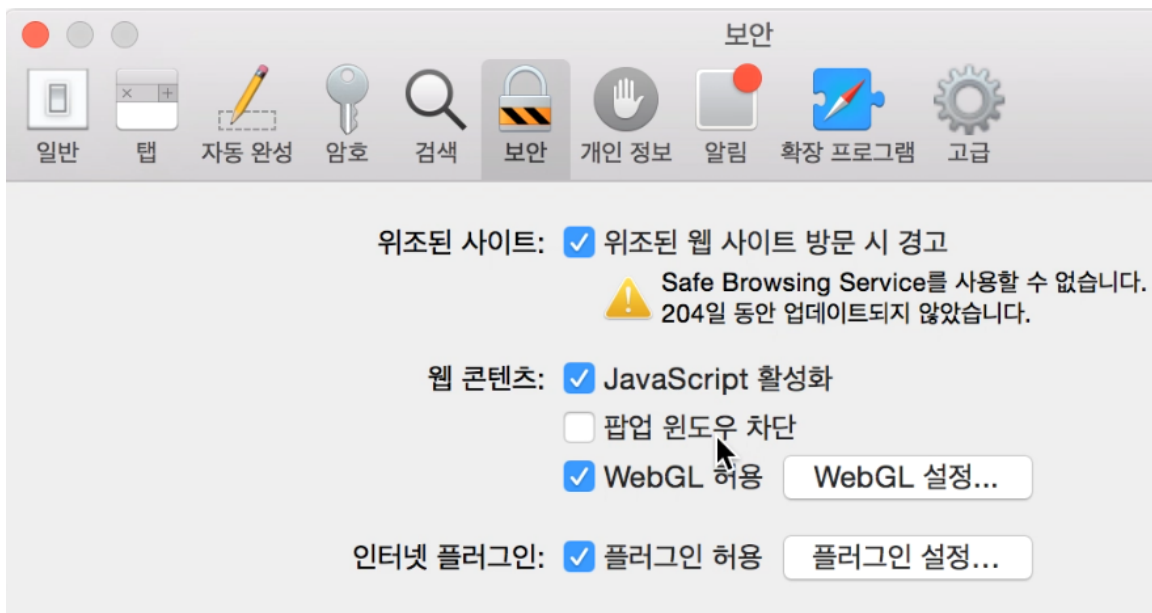
2 Safari 팝업차단 - 보안기능 강화에 의한 팝업차단 기본설정 해제 방법

- Safari 는 강력한 보안기능을 토대로 안전한 웹서핑 환경을 제공합니다
- 기본 설정되어 있는 "팝업차단" 기능 문제로 인한 웹페이지 팝업차단이 될 경우 웹페이지는 반응이 없을 수 있습니다
- 아래 안내된 순서대로 조치 후 이용바랍니다

1) Safari 메뉴 > 환경 설정 클릭

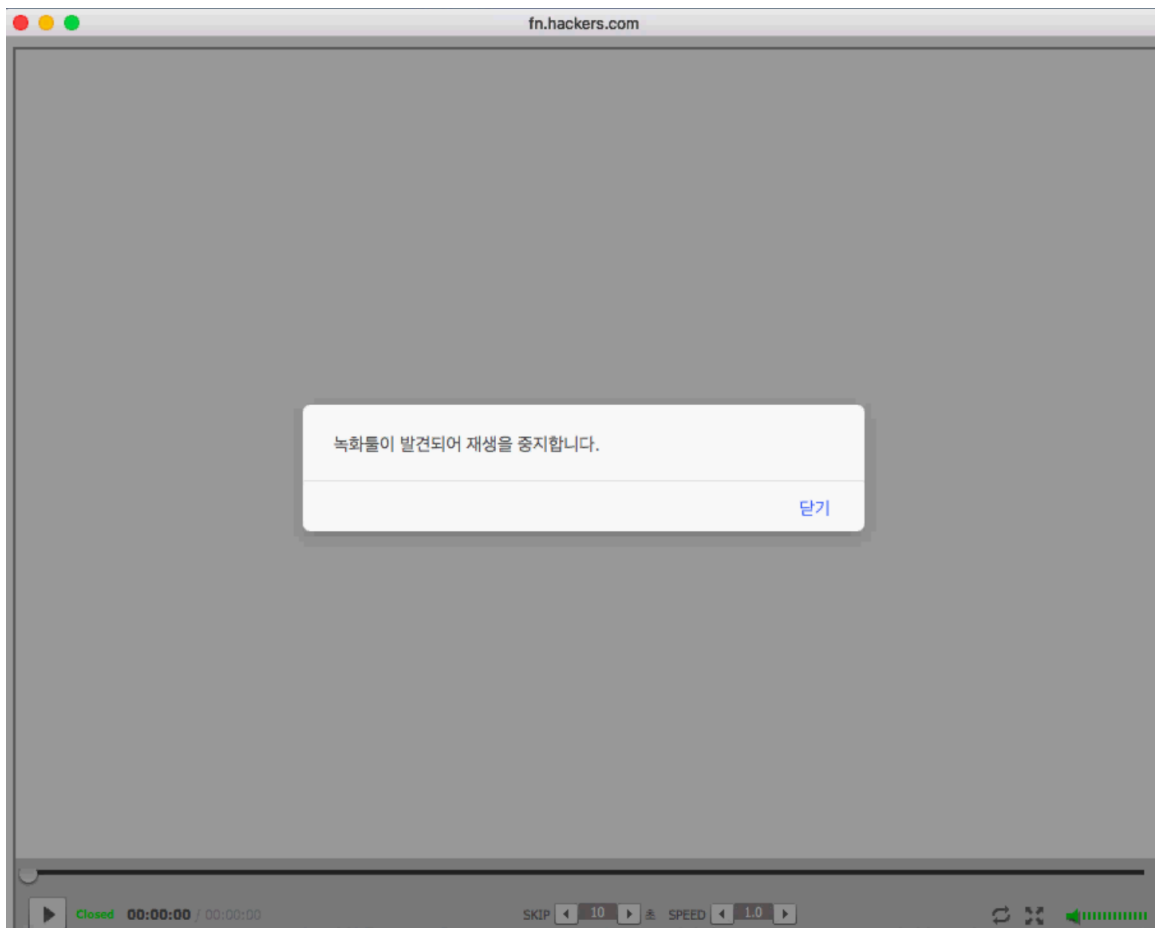


2) 보안 탭 > 팝업 윈도우 차단 체크 해제 후 이용 권장 드립니다

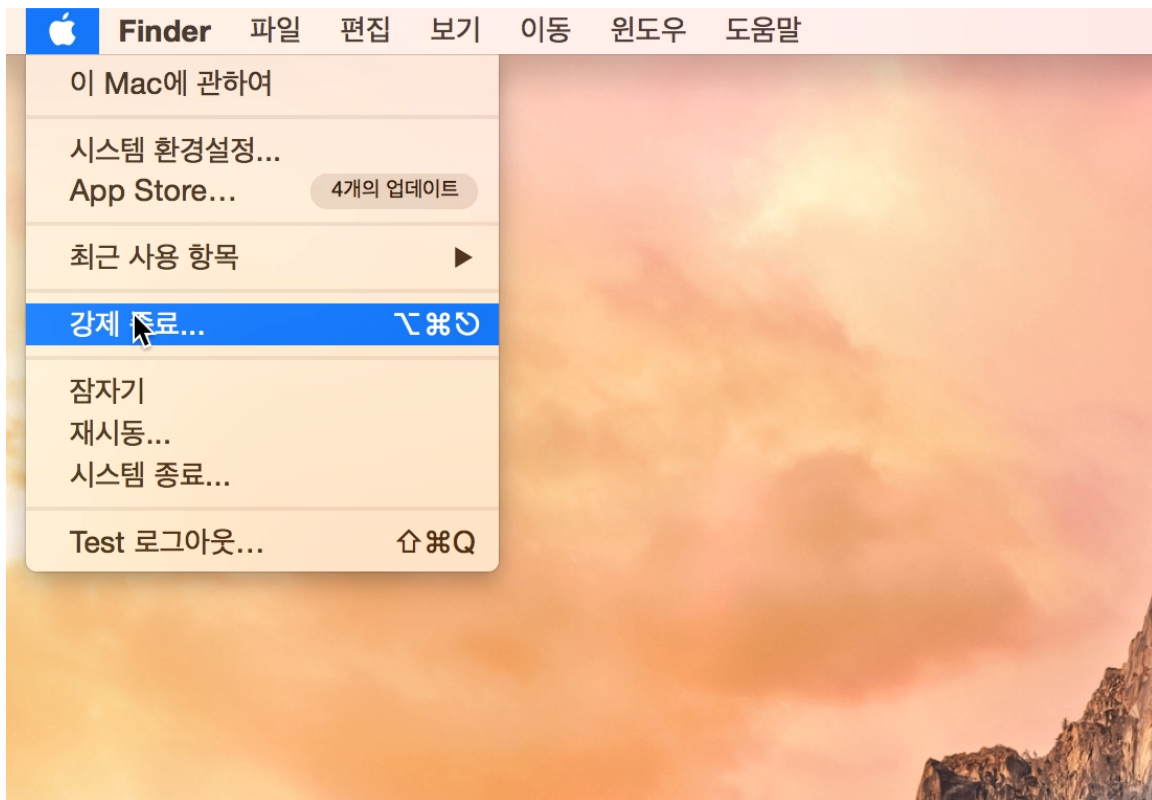


3. 녹화차단에 의한 문제

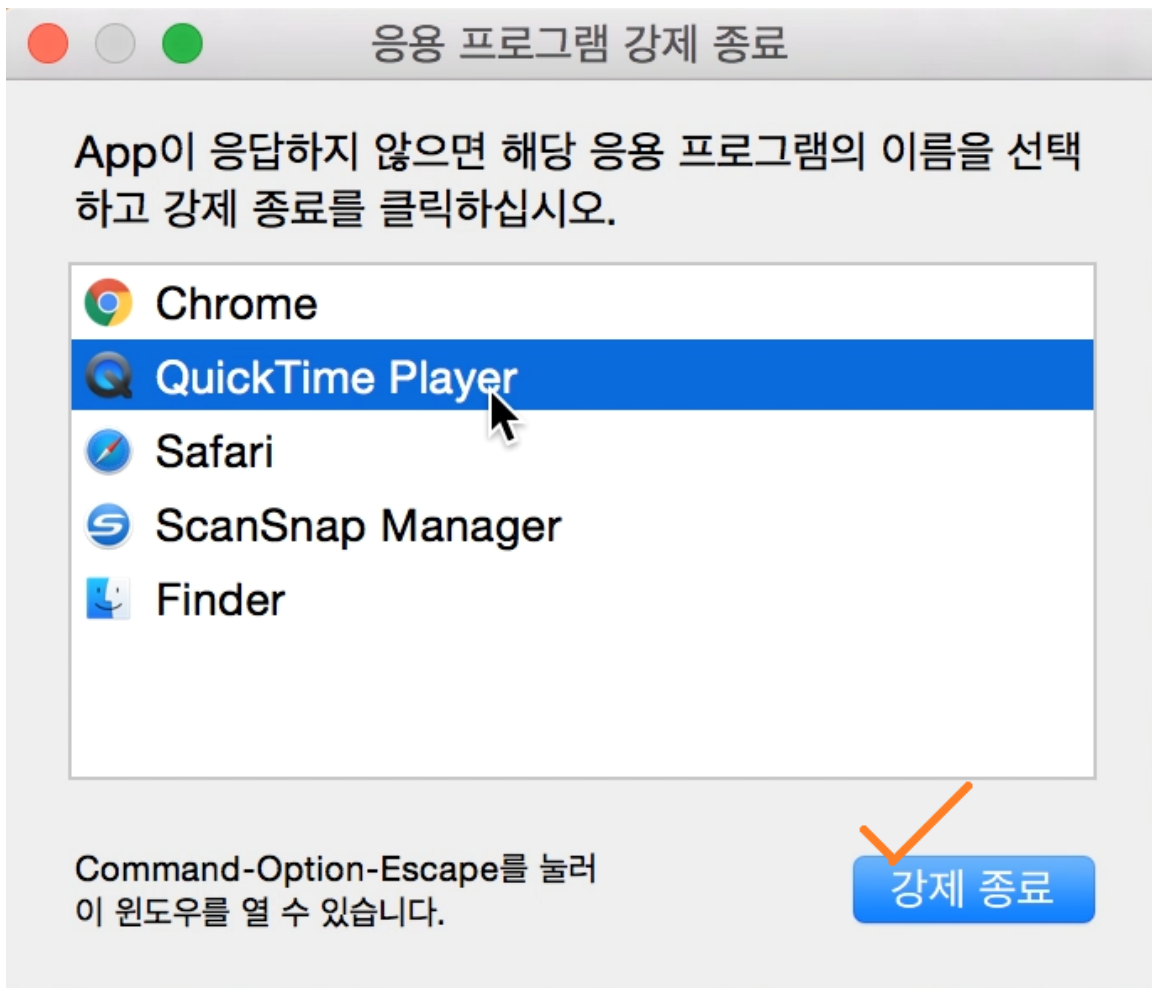
- 화면 캡처 및 녹화툴등에 의한 콘텐츠 보안 문제로 "녹화툴이 발견되어 재생을 중지합니다" 메시지가 발생됩니다
- 이 경우, 대부분 사용자의 OSX 환경에 발생하는 사항에 대한 조치방법 안내를 드립니다
- 별도의 녹화프로그램이 없는 경우에 메시지 발생시 아래의 순서대로 점검을 부탁드립니다



1) 애플로고 > 강제종료 클릭

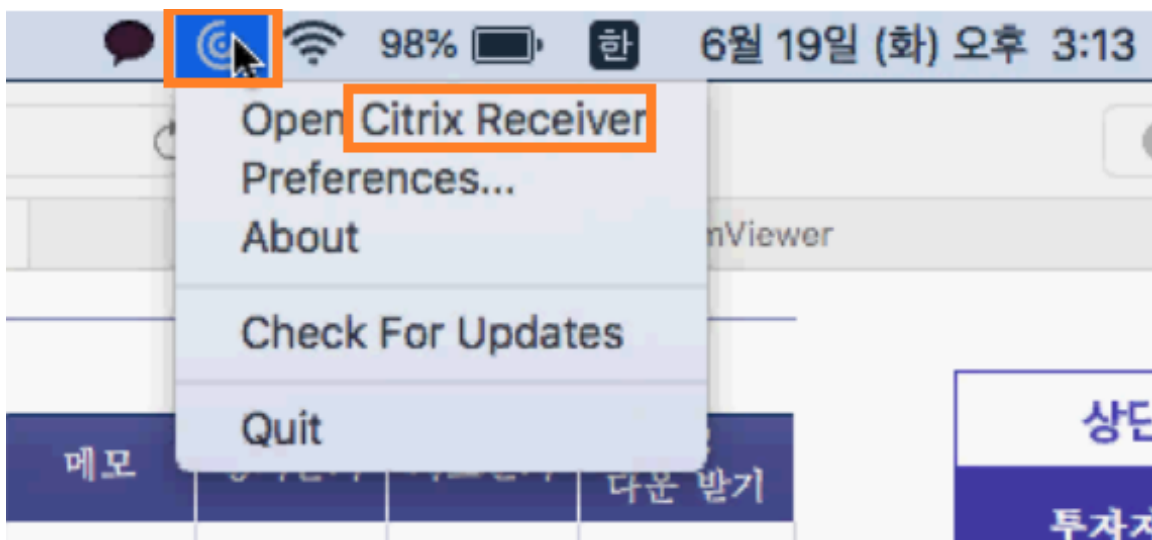


2) QuickTime Player 가 실행중일 경우 강제 종료 진행이 필요합니다



<QuickTime Player 강제 종료 후 브라우저 모두 종료 후 강의 재생을 진행 바랍니다>

- 3) 강제종료 란에 Quicktime 이외 레코드 or 스크린샷 프로그램 이 없을 경우, Citrix와 같은 가상OS tool 을 종료 또는 제거 바랍니다

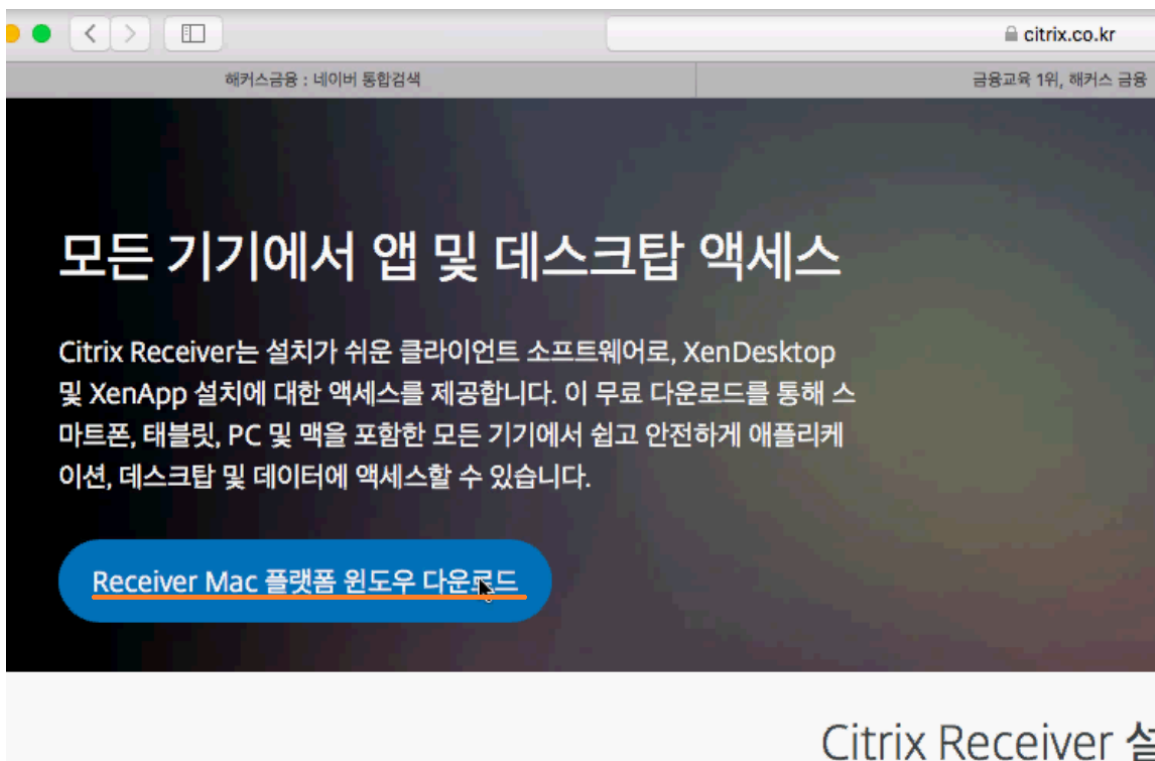


4) citrix receiver는 OSX background 에서 process 가 상주하므로 제거가 필요합니다.

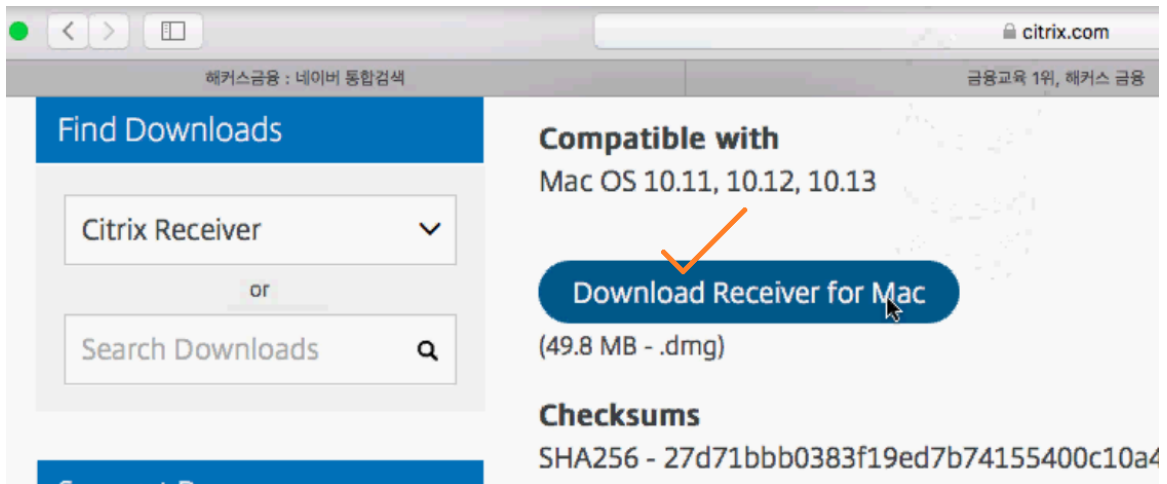
Google 을 통해 citrix receiver 검색시 소프트웨어 제조사 홈페이지 접속 가능합니다.




5) install 패키지 안에 uninstall 파일이 포함되어 있으므로 삭제는 반드시 install 패키지로만 제거가 가능합니다



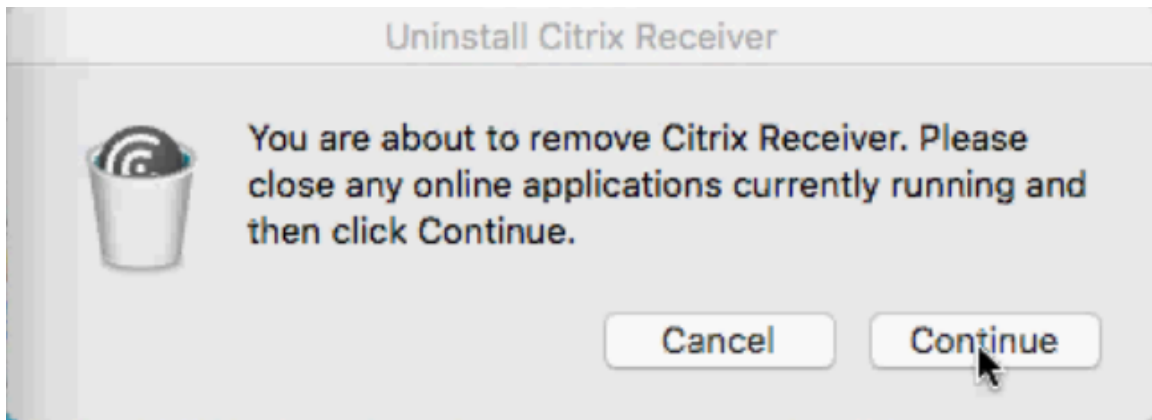
6) 패키지 를 다운로드 합니다



7) 패키지 실행 후 uninstall 을 클릭 합니다



8) continue 를 선택하여 진행 및 제거가 필요합니다



9) 제거 이후 실행중인 브라우저를 모두 종료 후 강의를 이용하여 주시면 됩니다

